

**ИСПОЛЬЗОВАНИЕ СОВРЕМЕННЫХ
ОБРАЗОВАТЕЛЬНЫХ ТЕХНОЛОГИЙ,
КАК СРЕДСТВО ПОВЫШЕНИЯ
КАЧЕСТВА ОБРАЗОВАНИЯ**

ВОСПИТАТЕЛЬ: Кузнецова Г.А.

Актуальность:

В детском саду востребован не просто воспитатель:

- ✓ педагог – исследователь
- ✓ педагог – психолог
- ✓ педагог – технолог



ПЕДАГОГИЧЕСКАЯ ТЕХНОЛОГИЯ – это система методов, способов, приёмов обучения, воспитательных средств, направленных на достижение позитивного результата за счёт динамических изменений в личностном развитии ребёнка в современных социокультурных условиях.

Структура педагогической технологии:

- концептуальная основа (научная база)
- содержательная часть (цели и содержание обучения и воспитания)
- процессуальная часть (формы, методы, средства, условия организации учебно-воспитательного процесса, результаты).

Технология – это инструмент профессиональной деятельности педагога.

Сущность педагогической технологии заключается в том, что она имеет выраженные этапы (пошаговость), включает в себя набор определенных профессиональных действий на каждом этапе, позволяя педагогу еще в процессе проектирования предвидеть промежуточные и итоговые результаты собственной профессионально-педагогической деятельности.

Педагогическую технологию отличают:

- конкретность и четкость цели и задач;
- наличие этапов:
 - первичной диагностики;
 - отбора содержания, форм, способов и приемов его реализации;
 - использования совокупности средств в определенной логике с организацией промежуточной диагностики достижения цели, оценки.





Технологии, используемые в работе с педколлективом

1. Технология формирования индивидуального стиля управленческой деятельности руководителя (старшего воспитателя).

Развитию индивидуального стиля управленческой деятельности способствуют технологии:

- деловой игры,
- психолого-педагогические аутотренинги с сотрудниками,
- семинары- практикумы,
- семинары- брифинги,
- мозговые штурмы,
- устные журналы,
- интеллектуальное казино,
- тестовое задание,
- тренинги.



2. Технология самовоспитания и самообразования педагога

- Технология самовоспитания:
 - самодиагностика;
 - самоанализ деятельности воспитателя;
 - анализ состояния по проблеме;
 - осознание необходимости самовоспитания;
 - определение целей и задач;
 - определение основных направлений;
 - изучение литературы по проблеме;
 - создание программы по самовоспитанию;
 - разработка критериев качественных изменений;
 - выбор форм и методов самосовершенствования;
 - стимулирование;
 - деятельность воспитателя по выполнению воспитательно-образовательных программ;
 - подведение итогов самовоспитания и самосовершенствования.
- Технология самообразования педагогов:
 - самодиагностика педагога;
 - анализ деятельности по проблеме;
 - разработка программ самообразования;
 - корректировка плана;
 - итоговая диагностика;
 - закрепление достигнутых результатов;
 - определение более сложных задач на будущее.

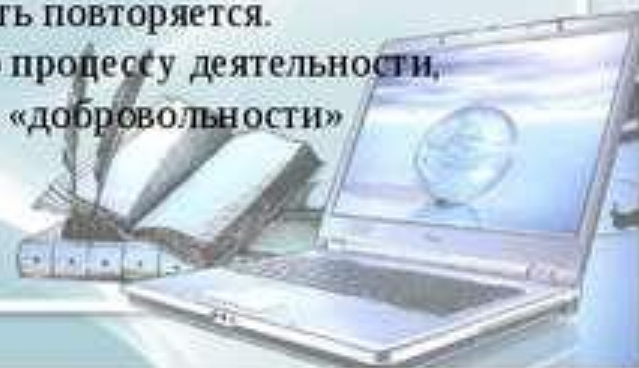


- 1.3. Педагогический совет
- 1.4. Дискуссия.
- 1.5 Мозговой штурм.
- 1.6 Проектная деятельность педагога.
- 1.7 Анализ конкретных ситуаций.
- 1.8. Мастер-класс.
- 1.9. Деловая игра.
- 1.10 Педагогическая студия.

1.11. Портфолио-технология и портфолио - продукт.
В основе используется метод аутентичного оценивания результатов образовательной и профессиональной деятельности.

Этапы:

1. Мотивация и целеполагание по созданию портфолио.
 2. разработка структуры материалов портфолио.
 3. Планирование деятельности по сбору, оформлению и подготовке материалов к презентации. Выработка критериев оценивания материалов кпортфолио.
 4. Сбор и оформление материалов Рефлексия деятельности на этапе.
 5. Пробы в презентации портфолио.
 6. Презентация в рамках цели создания и использования
 - 7.Оценка результатов деятельности. Итоговая рефлексия. Как только заканчивается процедура аттестации, сразу же начинается подготовка к следующей, и цикличность повторяется.
- Портфолио - это отчёт по процессу деятельности, основанный на принципе «добровольности»



Технология исследовательской деятельности

Цель исследовательской деятельности в детском саду - сформировать у дошкольников основные ключевые компетенции, способность к исследовательскому типу мышления.

Надо отметить, что применение проектных технологий не может существовать без использования ТРИЗ-технологии (технологии решения изобретательских задач). Поэтому при организации работы над творческим проектом воспитанникам предлагается проблемная задача, которую можно решить, что-то исследуя или проводя эксперименты.



Методы и приемы организации экспериментально – исследовательской деятельности:

- эвристические беседы;
- постановка и решение вопросов проблемного характера;
- наблюдения;
- моделирование (создание моделей об изменениях в неживой природе);
- опыты;
- фиксация результатов: наблюдений, опытов, экспериментов, трудовой деятельности;
- «погружение» в краски, звуки, запахи и образы природы;
- подражание голосам и звукам природы;
- использование художественного слова;
- дидактические игры, игровые обучающие и творчески развивающие ситуации;
- трудовые поручения, действия.



Содержание познавательно-исследовательской деятельности

Опыты (экспериментирование)

- Состояние и превращение вещества.
- Движение воздуха, воды.
- Свойства почвы и минералов.
- Условия жизни растений.

Коллекционирование (классификационная работа)

- Виды растений.
- Виды животных.
- Виды строительных сооружений.
- Виды транспорта.
- Виды профессий.



Путешествие по карте



Путешествие по «реке времени»

- Стороны света.
- Рельефы местности.
- Природные ландшафты и их обитатели.
- Части света, их природные и культурные «метки» - символы.

- Прошлое и настоящее человечества (историческое время) в «метках» материальной цивилизации (например, Египет — пирамиды).
- История жилища и благоустройства.



Информационно-коммуникационные технологии

Мир, в котором развивается современный ребенок, коренным образом отличается от мира, в котором выросли его родители. Это предъявляет качественно новые требования к дошкольному воспитанию как первому звену непрерывного образования: образования с использованием современных информационных технологий (компьютер, интерактивная доска, планшет и др.).



Информатизация общества ставит перед педагогами-дошкольниками **задачи:**

- идти в ногу со временем,
- стать для ребенка проводником в мир новых технологий,
- наставником в выборе компьютерных программ,
- сформировать основы информационной культуры его личности,
- повысить профессиональный уровень педагогов и компетентность родителей.

Решение этих задач не возможно без актуализации и пересмотра всех направлений работы детского сада в контексте информатизации.



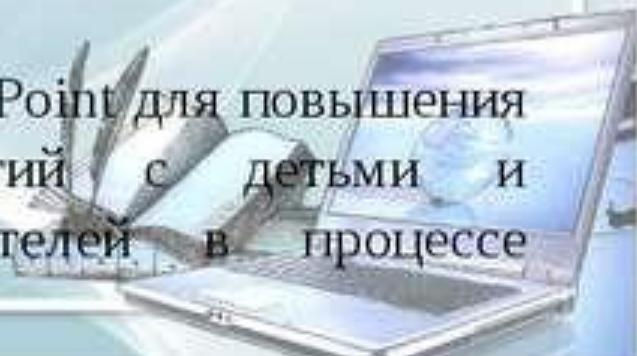
Преимущества компьютера

- предъявление информации на экране компьютера в игровой форме вызывает у детей огромный интерес;
- несет в себе образный тип информации, понятный дошкольникам;
- движения, звук, мультипликация надолго привлекает внимание ребенка;
- обладает стимулом познавательной активности детей;
- предоставляет возможность индивидуализации обучения;
- в процессе своей деятельности за компьютером дошкольник приобретает уверенность в себе;
- позволяет моделировать жизненные ситуации, которые нельзя увидеть в повседневной жизни.



ИКТ в работе современного педагога

1. Подбор иллюстративного материала к занятиям и для оформления стендов, группы, кабинетов (сканирование, интернет, принтер, презентация).
2. Подбор дополнительного познавательного материала к занятиям, знакомство со сценариями праздников и других мероприятий.
3. Обмен опытом, знакомство с периодикой, наработками других педагогов России и зарубежья.
4. Оформление групповой документации, отчетов. Компьютер позволит не писать отчеты и анализы каждый раз, а достаточно набрать один раз схему и в дальнейшем только вносить необходимые изменения.
5. Создание презентаций в программе Power Point для повышения эффективности образовательных занятий с детьми и педагогической компетенции у родителей в процессе проведения родительских собраний.



Личностно - ориентированная технология

Личностно-ориентированные технологии ставят в центр всей системы дошкольного образования личность ребенка, обеспечение комфортных условий в семье и дошкольном учреждении, бесконфликтных и безопасных условий ее развития, реализация имеющихся природных потенциалов.

Личностно-ориентированная технология реализуется в развивающей среде, отвечающей требованиям содержания новых образовательных программ.



Отмечаются попытки создания условий личностно-ориентированных взаимодействий с детьми в развивающем пространстве, позволяющей ребенку проявить собственную активность, наиболее полно реализовать себя.

Однако, сегодняшняя ситуация в дошкольных учреждениях не всегда позволяет говорить о том, что педагоги полностью приступили к реализации идей личностно-ориентированных технологий, именно предоставление возможности детям для самореализации в игре, режим жизни перегружен различными занятиями, на игру остается мало времени.



Технологический подход, т.е. новые педагогические технологии гарантируют достижения дошкольника.

Личностно-ориентированные технологии противопоставляют авторитарному, обезличенному и обездушенному подходу к ребенку в традиционной технологии – атмосферу любви, заботы, сотрудничества, создают условия для творчества личности.



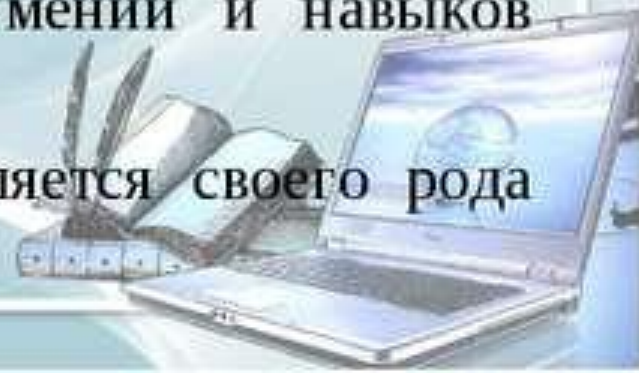
Технология портфолио дошкольника

Портфолио — это копилка личных достижений ребенка в разнообразных видах деятельности, его успехов, положительных эмоций, возможность еще раз пережить приятные моменты своей жизни, это своеобразный маршрут развития ребенка.

Существует ряд функций портфолио:

- диагностическая (фиксирует изменения и рост за определенный период времени),
- содержательная (раскрывает весь спектр выполняемых работ),
- рейтинговая (показывает диапазон умений и навыков ребенка) и др.

Процесс создания портфолио является своего рода педагогической технологией.



Технология «Портфолио педагога»

Современное образование нуждается в новом типе педагога:

- творчески думающим,
- владеющим современными технологиями образования,
- приемами психолого-педагогической диагностики,
- способами самостоятельного конструирования педагогического процесса в условиях конкретной практической деятельности,
- умением прогнозировать свой конечный результат.



У каждого педагога должно быть досье успехов, в котором отражается все радостное, интересное и достойное из того, что происходит в жизни педагога. Таким досье может стать портфолио педагога.

Портфолио позволяет учитывать результаты, достигнутые педагогом в разнообразных видах деятельности (воспитательной, учебной, творческой, социальной, коммуникативной), и является альтернативной формой оценки профессионализма и результативности работы педагога.



5kyClipArt.com




Игровая технология

Строится как целостное образование, охватывающее определенную часть учебного процесса и объединенное общим содержанием, сюжетом, персонажем. В нее включаются последовательно:

- игры и упражнения, формирующие умение выделять основные, характерные признаки предметов, сравнивать, сопоставлять их;
- группы игр на обобщение предметов по определенным признакам;
- группы игр, в процессе которых у дошкольников развивается умение отличать реальные явления от нереальных;
- группы игр, воспитывающих умение владеть собой, быстроту реакции на слово, фонематический слух, смекалку и др.

Составление игровых технологий из отдельных игр и элементов - забота каждого воспитателя.



Обучение в форме игры может и должно быть интересным, занимательным, но не развлекательным. Для реализации такого подхода необходимо, чтобы образовательные технологии, разрабатываемые для обучения дошкольников, содержали четко обозначенную и пошагово описанную систему игровых заданий и различных игр с тем чтобы, используя эту систему, педагог мог быть уверенным в том, что в результате он получит гарантированный уровень усвоения ребенком того или иного предметного содержания. Безусловно, этот уровень достижений ребенка должен диагностироваться, а используемая педагогом технология должна обеспечивать эту диагностику соответствующими материалами.



В деятельности с помощью игровых технологий у детей развиваются психические процессы.

Игровые технологии тесно связаны со всеми сторонами воспитательной и образовательной работы детского сада и решением его основных задач. Некоторые современные образовательные программы предлагают использовать народную игру как средство педагогической коррекции поведения детей.



Технология «ТРИЗ»

(теория решения изобретательских задач)

Целью использования данной технологии в детском саду является:

- развитие, с одной стороны, таких качеств мышления, как гибкость, подвижность, системность, диалектичность;
- с другой – поисковой активности, стремления к новизне;
- речи и творческого воображения.

Основная **задача** использования ТРИЗ-технологии в дошкольном возрасте – **это** **привить** **ребенку** **радость** **творческих** **открытий.**



Основной критерий в работе с детьми – доходчивость и простота в подаче материала и в формулировке сложной, казалось бы, ситуации. Не стоит форсировать внедрение ТРИЗ без понимания детьми основных положений на простейших примерах. Сказки, игровые, бытовые ситуации – вот та среда, через которую ребенок научится применять тризовские решения, встающих перед ним проблем. По мере нахождения противоречий, он сам будет стремиться к идеальному результату, используя многочисленные ресурсы.

Можно применять в работе только элементы ТРИЗ (инструментарий), если педагог недостаточно освоил ТРИЗ-технологию.

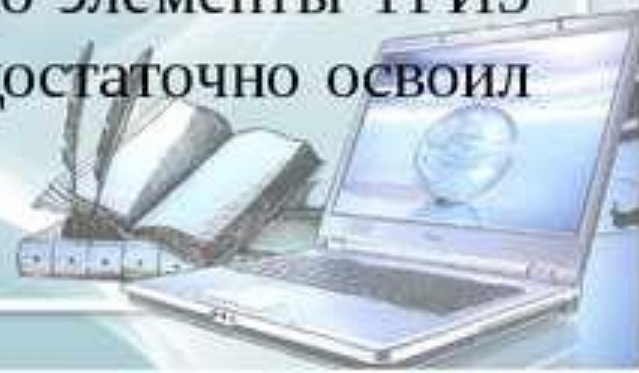



Схема с применением метода выявления противоречий:

- ✓ Первый этап – определение положительных и отрицательных свойств качества какого-либо предмета или явления, не вызывающих стойких ассоциаций у детей.
- ✓ Второй этап – определение положительных и отрицательных свойств предмета или явления в целом.
- ✓ Лишь после того, как ребенок поймет, чего от него хотят взрослые, следует переходить к рассмотрению предметов и явлений, вызывающих стойкие ассоциации.



Зачастую, педагог уже проводит тризовские занятия, даже не подозревая об этом. Ведь, именно, раскрепощенность мышления и способность идти до конца в решении поставленной задачи – суть творческой педагогики.



Технологический подход, то есть новые педагогические технологии гарантируют достижения дошкольника и в дальнейшем гарантируют их успешное обучение в школе.

Каждый педагог – творец технологии, даже если имеет дело с заимствованиями. Создание технологии невозможно без творчества. Для педагога, научившегося работать на технологическом уровне, всегда будет главным ориентиром познавательный процесс в его развивающемся состоянии.

Все в наших руках, поэтому их нельзя опускать.

